建筑物结构安全性及抗震性能
检测鉴定报告

工程名称:克山招待所附属裙楼

工程地址:广州市越秀区站西路 39 号

委托单位:中华人民共和国广州出入境边防检查总站

报告编号:C2024JD00405440100045

广东省建设工程质量安全检测总站有限公司

二〇二四年三月十五日

克山招待所附属裙楼
结构安全性及抗震性能检测鉴定报告

重要声明：

1、本鉴定报告换页、涂改或剪贴后无效。

2、报告未盖本单位专用章无效。

3、报告无项目负责、编写、审核、批准人签字无效。

4、如对本鉴定报告有异议，请在报告发出 20 天内向本鉴定单位发出书面复议申请。

地址：广州市先烈东路 121 号　　邮编：510500

电话：020-87252680　　传真：020-87252626

结构检测结论

报告编号：C2024JD00405440100045

工程名称	克山招待所附属裙楼		
工程地址	广州市越秀区站西路 39 号	建筑面积	4054m²
委托单位	中华人民共和国广州出入境边防检查总站	结构形式	框架结构
建设单位	不详	层　数	地上 2 层
设计单位	不详	设计时间	不详
施工单位	不详	竣工时间	1990 年

结构检测结论

1、该建筑物为地上 2 层框架结构，采用正交主次梁板混凝土楼屋盖，填充墙材料为烧结普通砖，基础形式不详。该建筑竣工于 1990 年前后，竣工后作为商场使用至今。

2、目前该建筑测点倾斜量范围为 0~3mm（0~*Hi*/900），均未超过《民用建筑可靠性鉴定标准》GB 50292-2015 规定的多层混凝土框架结构层间位移限值 *Hi*/150。

3、本次共抽检 24 个构件的混凝土强度，其中柱 11 个、梁 13 个。检测结果表明，该建筑抽检的首层和二层框架柱混凝土抗压强度值范围为 16.7MPa～24.9MPa。抽检的二层和屋面层框架梁混凝土抗压强度值范围为 14.0MPa～46.2MPa。

4、本次共抽检 27 个构件的钢筋配置，其中柱 10 个、梁 9 个、楼板 8 个。检测结果表明，抽检的柱的主要纵筋配置为 3Φ20（平行于数字轴）和 2Φ18（平行于数字轴），箍筋配置为 Φ6@90mm~107mm。抽检的梁底部主要钢筋配置为 4Φ22、3Φ25、2Φ16、2Φ14，箍筋配置为 Φ8@95mm~110mm、Φ6@97mm~100mm。抽检的楼板底筋配置主要为 Φ6@156mm~204mm（长向）及 Φ6@139mm~196mm（短向）。

5、本次结构构件尺寸检测结果表明，该建筑物框架柱主要尺寸为 350mm×400mm、400mm×400mm、300mm×300mm，梁的主要尺寸为 200mm×500mm、200mm×400mm、200mm×450mm、200mm×600mm、250mm×600mm、250mm×650mm，楼板厚度主要为 100mm。

6、现场对该建筑物主体结构和围护结构裂缝及损伤进行普查。检查结果表明，该建筑物首层柱 4×J、5×J 出现柱身混凝土破损、露筋锈蚀、箍筋断裂的现象。

广东省建设工程质量安全检测总站有限公司 房屋安全鉴定专用章（1）

单位盖章：

2024 年 3 月 15 日

结构鉴定结论与建议

报告编号：C2024JD00405440100045

工程名称	克山招待所附属裙楼
安全性鉴定结论	1、该建筑各测点侧向位移均未超过规范限值，上部主体结构未出现因地基基础不均匀沉降引起的裂缝或变形，表明该建筑地基基础目前工作无异常。 2、柱承载力验算结果表明，该建筑物验算的框架柱满足或基本满足承载力要求。 3、梁承载力验算结果表明，该建筑物验算的框架梁均满足承载力要求。 4、楼板承载力验算结果表明，该建筑物验算的楼板均不满足承载力要求。 综上所述，结构单元安全性等级评定结果表明：该建筑地基基础子单元安全性等级评为 B_u 级，上部承重结构子单元安全性等级评为 D_u 级，围护系统承重部分子单元安全性等级评为 D_u 级，整体结构的安全性等级因此评定为 D_{su} 级，即结构安全性严重不符合《民用建筑可靠性鉴定标准》对 A_{su} 级的要求，严重影响整体承载。
抗震鉴定结论	1、结构布置与抗震措施鉴定结果表明，该建筑柱梁加密区箍筋配置及部分构件混凝土强度等级不满足《建筑抗震设计规范》GBJ 11-89 和《建筑抗震鉴定标准》GB50023-2009 要求。 2、结构构件抗震承载力验算结果表明，该建筑验算的框架柱满足或基本满足抗震承载力要求，在地震荷载组合作用下，框架柱轴压比满足规范要求；验算的框架梁满足抗震承载力要求。 3、结构验算结果表明，该建筑在多遇地震作用下楼层内的最大弹性层间位移角满足规范要求。 综上所述，该建筑物整体结构抗震性能低于 7 度抗震设防对丙类建筑物的要求。
处理建议	1、对不满足承载力要求的构件进行加固。 2、对不满足抗震措施要求的构件进行处理。 3、对存在损伤的构件进行修复。 4、未经技术鉴定或设计许可，使用过程中不得随意改变建筑的使用功能。 5、上述处理应由具有相关资质的单位进行设计与施工，并上报当地建设主管部门备案或批准后实施。 单位盖章： 2024 年 3 月 15 日

项目负责		校　　核	
主　　检		审　　核	
报告编写		批　　准	

目 录

1 工程概况 6
2 工程资料检查 6
3 检测鉴定的目的、内容、仪器和依据 7
3.1 目的 7
3.2 检测鉴定依据 7
3.3 内容 7
3.4 主要仪器 8
4 现场检查检测结果 8
4.1 结构体系及使用情况检查 8
4.2 结构变形观测 8
4.3 材料强度检测 9
4.4 结构构件钢筋配置检测 9
4.5 构件截面尺寸检测 9
4.6 裂缝及损伤情况检查 10
5 结构复核验算 10
5.1 结构计算参数 10
5.2 结构分析模型 11
5.3 不考虑地震作用结构验算 11
5.4 考虑地震作用结构验算 11
6 建筑物安全性分析和评级 12
6.1 构件安全性等级评定 12
6.2 子单元安全性等级评定 13
6.3 鉴定单元安全性等级评定 14
7 结构抗震专项鉴定 14
8 检测鉴定结论 15
8.1 检测结论 15
8.2 结构安全性鉴定结论 15
8.3 抗震鉴定结论 16
9 处理建议 16
10 附件 17

克山招待所附属裙楼
结构安全性及抗震性能检测鉴定报告

1 工程概况

克山招待所附属裙楼主体结构为地上 2 层的混凝土框架结构，该建筑竣工后作为商场使用。为了解其结构安全状况，中华人民共和国广州出入境边防检查总站委托我司对该建筑进行结构检测鉴定。该建筑物工程概况表如表 1 所示。

表 1 工程概况表

工程概况	工程名称	克山招待所附属裙楼	建设单位		不详
	工程地点	广州市越秀区站西路 39 号	设计单位		不详
	用　　途	商场	施工单位		不详
	设计时间	不详	竣工时间		1990 年
建筑概况	建筑面积	4054 ㎡	檐口高		7.1m
	平面类型	不规则	女儿墙标高		8.0m
	地上层数	2 层	层高		首层 3.35m，二层 3.75m
			平面尺寸		59.97m×51.21m
地基基础	地基土	不详	基础形式		不详
上部结构设计信息	主体结构	框架结构	屋　　盖		正交主次梁板混凝土屋盖
	附属结构	无	墙　　体		烧结普通砖
	设防烈度	7 度	设防类别		丙类
	柱材料强度	不详	梁板强度		不详
	纵筋类别	II 级	箍筋类别		I 级
工程资料	建筑图	有	设计变更		无
	结构图	无	施工记录		无
	地质勘察	无	竣工记录		无
使用环境	振　动	无	设施	水箱	无
	腐蚀性介质	无		电梯	无

2 工程资料检查

1、委托方提供的检测鉴定工程概况表一份。

2、委托方提供《克山招待所现状图》，图纸出具单位：广州市城市规划勘测设计研究院。

3 检测鉴定的目的、内容、仪器和依据

3.1 目的

通过对克山招待所附属裙楼进行现场结构检测，根据国家现行规范和委托方提供的工程技术资料进行结构承载力计算分析，评定该建筑目前的结构安全性等级和抗震性能，为该建筑后续处理提供技术依据。

3.2 检测鉴定依据

本次鉴定依据的标准包括：

1、《既有建筑鉴定与加固通用规范》GB 55021-2021；

2、《民用建筑可靠性鉴定标准》GB 50292-2015；

3、《建筑结构荷载规范》GBJ 9-87；

4、《混凝土结构设计规范》GBJ 10-89；

5、《建筑抗震鉴定标准》GB 50023 -2009；

6、《建筑抗震设计规范》GBJ 11-89；

7、《混凝土结构工程施工质量验收规范》GB50204-2015；

本次现场检测依据的标准包括：

1、《建筑变形测量规范》JGJ 8-2016；

2、《混凝土结构现场检测技术标准》GB/T 50784-2013；

3、《钻芯法检测混凝土强度技术规程》JGJ/T 384-2016；

4、《混凝土中钢筋检测技术标准》JGJ/T 152-2019；

5、《房屋裂缝检测与处理技术规程》CECS 293-2011。

3.3 内容

根据委托方的要求并结合工程的具体情况，本次检测鉴定的主要内容如下：

1、结构布置恢复和使用情况调查：对该建筑的平面布置、结构布置、构件截面尺寸进行了普查，恢复了建筑物的结构平面布置示意图。调查建筑使用功能及荷载；调查建筑使用历史。

2、结构变形或位移测量：采用电子经纬仪对该建筑各主要转角的结构顶点侧向位移进行测量。

3、材料强度检测：采用钻芯法对柱、梁混凝土强度进行检测，本次共计抽

检 24 个构件。

4、钢筋配置检测：采用局部凿除保护层和钢筋探测仪相结合的方法，对结构构件的受力钢筋规格、数量、间距等进行检测，本次共计抽检 27 个构件。

5、损伤缺陷检查：对该建筑结构构件的裂缝等损伤缺陷进行检测和记录，其中裂缝检测包括宽度、长度、走向及分布等内容。

6、检查建筑物围护结构的外观和构造状况。

7、检查建筑物抗震措施：框架结构主要对梁柱钢筋配置进行详细检查，具体包括：框架柱柱端加密区长度、非加密区的实际箍筋量，梁端加密区长度、箍筋最小直径等。

8、承载力复核验算：根据上述调查、检测、测量等结果，结合其他方面的相关资料，按国家现行标准对该建筑上部结构进行承载力复核验算。

9、检测鉴定报告编制：根据检测及复核结果对该建筑物的安全性及抗震性能进行鉴定，根据鉴定结果提出相应的处理建议，出具技术报告。

3.4 主要仪器

检测仪器主要包括：电子经纬仪（DT402L）、钻芯机（DF-650）、楼板测厚仪（HC-HD90）、钢筋探测仪（PS200S ）、游标卡尺(0~150mm)、卷尺、激光测距仪等。

4 现场检查检测结果

4.1 结构体系及使用情况检查

结构体系及使用情况检查结果表明，该建筑物为地上 2 层框架结构，采用正交主次梁板混凝土楼屋盖，填充墙材料为烧结普通砖，基础形式不详。该建筑竣工于 1990 年前后，竣工后作为商场使用至今。结构布置示意图详见附件 1。

4.2 结构变形观测

现场采用电子经纬仪对该建筑的柱垂直度进行检测，本次对该建筑共计抽检 5 个测点垂直度，测量结果详见附件 2。检测结果表明，目前该建筑测点倾斜量范围为 0~3mm（0~Hi/900），均未超过《民用建筑可靠性鉴定标准》GB 50292-2015 规定的多层混凝土框架结构层间位移限值 Hi/150。

4.3 材料强度检测

现场采用钻芯法对结构构件的混凝土强度进行了检测。本次共抽检 24 个构件，其中柱 11 个、梁 13 个，检测结果数据见附件 12《混凝土钻芯法抗压强度检测报告》（报告编号 C2024(21)00516440100047），检测结果统计分析见表 2。

检测结果表明，该建筑抽检的首层至二层框架柱混凝土抗压强度值范围为 16.7MPa～24.9MPa。抽检的二层至屋面层框架梁混凝土抗压强度值范围为 14.0MPa～46.2MPa。

表 2 混凝土抗压强度检测结果统计分析表

抽检构件	抽检个数	最低值（MPa）	最高值（MPa）	平均值（MPa）	强度低于 C20 的构件数
首层~二层柱	11	16.7	24.9	21.0	4
二层~屋面层梁	13	14.0	46.2	31.6	1

4.4 结构构件钢筋配置检测

现场采用钢筋探测仪和剔除钢筋保护层相结合的方法对该建筑结构构件钢筋配置进行检测。本次共抽检 27 个构件的钢筋配置，其中柱 10 个、梁 9 个、楼板 8 个。检测结果表明，抽检的柱的主要纵筋配置为 3Φ20（平行于数字轴）和 2Φ18（平行于数字轴），箍筋配置为 Φ6@90mm~107mm。抽检的梁底部主要钢筋配置为 4Φ22、3Φ25、2Φ16、2Φ14，箍筋配置为 Φ8@95mm~110mm、Φ6@97mm~100mm。抽检的楼板底筋配置主要为 Φ6@156mm~204mm（长向）及 Φ6@139mm~196mm（短向）。检测结果详见附件 11《混凝土结构实体检测报告》（报告编号 C2024(19)00079440100035）。

4.5 构件截面尺寸检测

现场采用钢卷尺或楼板测厚仪对结构构件的截面尺寸和楼板厚度进行检测。本次结构构件尺寸检测结果表明，该建筑物框架柱主要尺寸为 350mm×400mm、400mm×400mm、300mm×300mm，梁的主要尺寸为 200mm×500mm、200mm×400mm、200mm×450mm、200mm×600mm、250mm×600mm、250mm×650mm，楼板厚度主要为 100mm。构件尺寸检测结果详见附件 11《混凝土结构实体检测报告》（报告编号 C2024(19)00079440100035）。

4.6 裂缝及损伤情况检查

现场对该建筑物主体结构和围护结构裂缝及损伤进行普查。检查结果表明，该建筑物首层柱 4×J、5×J 出现柱身混凝土破损、露筋锈蚀、箍筋断裂的现象。现场检测照片详见附件 3。

5 结构复核验算

5.1 结构计算参数

表 2 结构计算参数取值一览表

<table>
<tr><td>项目名称</td><td colspan="6">克山招待所附属裙楼</td></tr>
<tr><td rowspan="5">总体信息</td><td>上部结构类型</td><td colspan="2">框架结构</td><td>基础形式</td><td colspan="2">不详</td></tr>
<tr><td>建筑物安全等级</td><td colspan="2">二</td><td>建筑抗震设防类别</td><td colspan="2">丙类</td></tr>
<tr><td>地震设防烈度</td><td colspan="2">7 度</td><td>设计地震分组</td><td colspan="2">第一组</td></tr>
<tr><td>基本风压</td><td colspan="2">0.50kN/m²</td><td>地面粗糙度</td><td colspan="2">C</td></tr>
<tr><td>场地土类别</td><td colspan="2">III类</td><td>抗震等级</td><td colspan="2">三级</td></tr>
<tr><td rowspan="3">荷载</td><td colspan="2">恒载</td><td colspan="5">程序自动计算楼板自重；
楼面附加恒荷载 1.5 kN/m²；屋面附加恒荷载 3.0kN/m²；
楼梯间：7.0 kN/m²</td></tr>
<tr><td rowspan="2">活荷载</td><td>楼面</td><td colspan="5">商场：3.5kN/m²，楼梯间：3.5kN/m²</td></tr>
<tr><td>屋面</td><td colspan="5">上人屋面：2.0kN/m²</td></tr>
<tr><td>混凝土强度取值</td><td>柱</td><td colspan="2">C17</td><td>梁板</td><td colspan="2">C20</td></tr>
<tr><td>构件尺寸取值</td><td colspan="6">柱、梁和楼板按检测结果值取</td></tr>
<tr><td>钢筋强度取值</td><td colspan="2">II 级</td><td>310N/mm²</td><td>I 级</td><td colspan="2">210N/mm²</td></tr>
<tr><td>结构计算软件</td><td colspan="6">中国建筑科学研究院开发的 PKPM 系列软件</td></tr>
<tr><td>备注</td><td colspan="6">验算所采用的混凝土强度取值该构件检测值。</td></tr>
</table>

5.2 结构分析模型

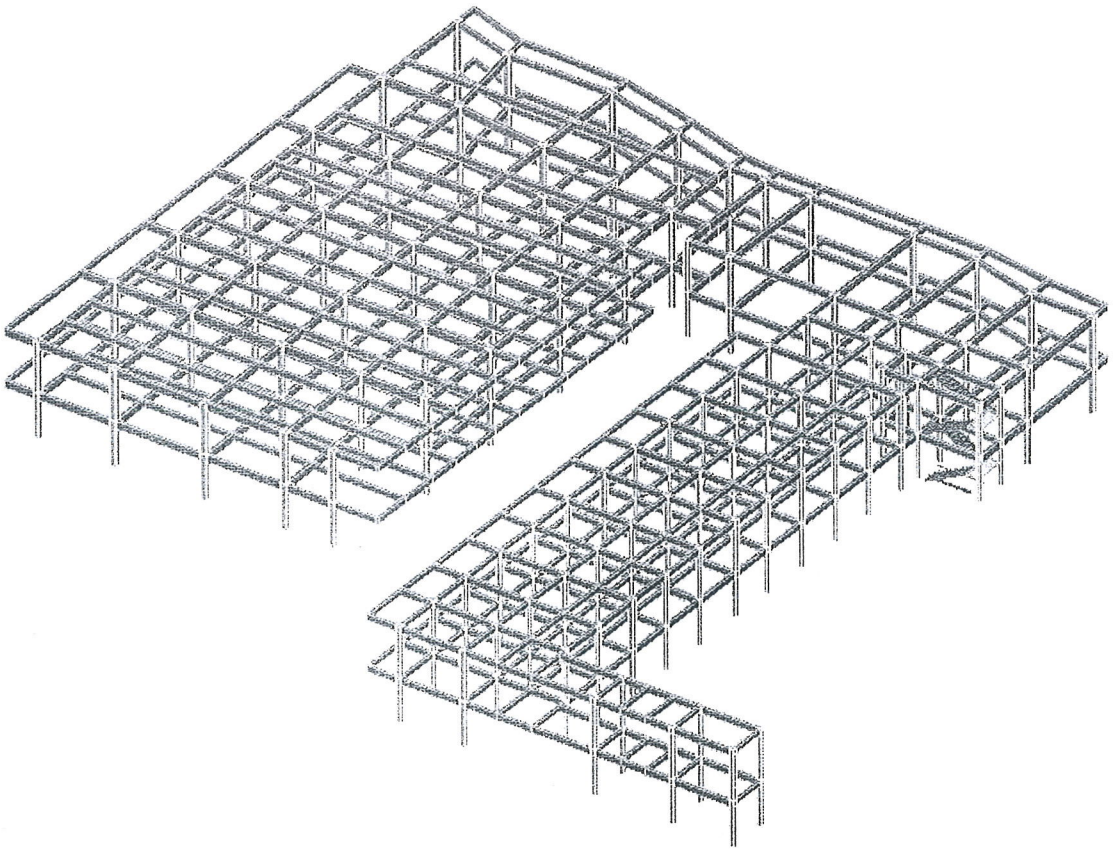

图 1 结构空间三维模型

5.3 不考虑地震作用结构验算

5.3.1 柱承载力验算

柱构件承载力验算结果表明，该建筑物验算的框架柱满足或基本满足承载力要求。验算结果详见附件 5。

5.3.2 梁承载力验算

梁构件承载力验算结果表明，该建筑物验算的框架梁均满足承载力要求。验算结果详见附件 6。

5.3.3 楼板承载力验算

楼板承载力验算结果表明，该建筑物验算的楼板均不满足承载力要求。验算结果详见附件 7。

5.4 考虑地震作用结构验算

5.4.1 结构变形验算

为防止非结构构件在多遇地震作用下开裂、损坏及满足人体舒适度的要求，规范对建筑结构在正常使用条件下的水平相对位移进行了限制，结构变形验算结果表明，该建筑物在多遇地震作用下楼层内的最大弹性层间位移角满足规范要求，计算结果详见附件 4。

5.4.2 柱承载力验算

柱构件承载力验算结果表明，该建筑物验算的框架柱满足或基本满足抗震承载力要求。在地震荷载组合作用下，框架柱轴压比满足规范要求。验算结果详见附件 5。

5.4.3 梁承载力验算

梁构件承载力验算结果表明，该建筑物验算的梁构件满足抗震承载力要求。验算结果详见附件 6。

6 建筑物安全性分析和评级

6.1 构件安全性等级评定

依据《民用建筑可靠性鉴定标准》GB 50292-2015 第 5.2.2 条，按混凝土构件承载能力评定混凝土构件的安全性等级。该建筑物框架柱满足或基本满足承载力要求，构件安全性等级评为 a_u 级或 b_u 级；该建筑物框架梁满足承载力要求，构件安全性等级评为 a_u 级；该建筑物楼板不满足承载力要求，构件安全性等级评为 d_u 级。

依据《民用建筑可靠性鉴定标准》GB 50292-2015 第 5.2.3 条，按混凝土构件构造评定混凝土构件的安全性等级。该建筑物部分框架柱箍筋配置不满足构造要求，构件安全性等级评为 b_u 级；该建筑物框架梁钢筋配置满足构造要求，构件安全性等级评为 a_u 级；该建筑物楼板钢筋配置不满足构造要求，构件安全性等级评为 d_u 级。

依据《民用建筑可靠性鉴定标准》GB 50292-2015 第 5.2.5 条~第 5.2.8 条，按混凝土构件的裂缝或其他损伤评定混凝土构件的安全性等级，部分首层柱（首层柱 4×J、5×J）柱身存在混凝土破损、露筋锈蚀、箍筋断裂情况，构件的安全性等级评为 d_u 级，其余混凝土构件未存在不适于承载的裂缝或较大范围损伤，构件安全性等级评为 a_u 级。

6.2 子单元安全性等级评定

6.2.1 地基基础评级

依据《民用建筑可靠性鉴定标准》GB 50292-2015 中第 7.2.3 条，从检测建筑物变形及上部结构反应的角度进行评定，该建筑各测点侧向位移均未超过规范限值，上部主体结构未出现因地基基础不均匀沉降引起的裂缝或变形，表明该建筑地基基础目前工作无显著异常，因此地基基础安全性等级评为 B_u 级，尚不显著影响整体承载。具体评级详见附件 9。

6.2.2 上部承重结构评级

依据《民用建筑可靠性鉴定标准》GB 50292-2015 中第 7.3.3~7.3.6 条，该建筑为多层建筑，取所有层为代表层。依据 GB50292-2015 中第 7.3.7、7.3.8 条评定各代表层和上部结构的安全性等级，上部结构承载功能的安全性等级评为 D_u 级，严重影响整体承载。评定结果见下表 3。

表 3 承载功能安全性等级评定汇总表

<table>
<tr><td rowspan="3">代表层</td><td colspan="6">构件集安全性等级评定</td><td rowspan="3">代表层的安全性等级</td></tr>
<tr><td colspan="4">主要构件集</td><td colspan="2">一般构件集</td></tr>
<tr><td colspan="2">梁</td><td colspan="2">柱</td><td colspan="2">板</td></tr>
<tr><td>1 层</td><td colspan="2">A_u 级</td><td colspan="2">C_u 级</td><td colspan="2">D_u 级</td><td>C_u 级</td></tr>
<tr><td>2 层</td><td colspan="2">A_u 级</td><td colspan="2">B_u 级</td><td colspan="2">D_u 级</td><td>C_u 级</td></tr>
<tr><td colspan="8">安全性等级占比</td><td rowspan="4">承载功能的安全性等级</td></tr>
<tr><td colspan="2">A_u 级</td><td colspan="2">B_u 级</td><td colspan="2">C_u 级</td><td colspan="2">D_u 级</td></tr>
<tr><td>数量(层)</td><td>比例</td><td>数量(层)</td><td>比例</td><td>数量(层)</td><td>比例</td><td>数量(层)</td><td>比例</td></tr>
<tr><td>0</td><td>0%</td><td>0</td><td>0%</td><td>2</td><td>100%</td><td>0</td><td>0</td><td>D_u 级</td></tr>
<tr><td colspan="2" rowspan="4">承载功能的安全性等级判定标准</td><td>A_u 级</td><td colspan="6">不含 C_u 级和 D_u 级代表层（或区），可含 B_u 级，但含量不超过 30%。</td></tr>
<tr><td>B_u 级</td><td colspan="6">不含 D_u 级代表层（或区），可含 C_u 级，但含量不超过 15%。</td></tr>
<tr><td>C_u 级</td><td colspan="6">可含 C_u 级和 D_u 级代表层(或区)；当仅含 C_u 级时，其含量不多于 50%；当仅含 D_u 级时，其含量不多于 10%；当同时含有 C_u 级和 D_u 级时，其 C_u 级含量不应多于 25%，D_u 级含量不多于 5%。</td></tr>
<tr><td>D_u 级</td><td colspan="6">其 C_u 级或 D_u 级代表层（或区）的含量多于 C_u 级的规定数。</td></tr>
</table>

依据《民用建筑可靠性鉴定标准》GB 50292-2015 中第 7.3.9 条，该建筑原有结构布置合理，形成完整的体系，连接构造基本符合规范规定，连接方式正确，可靠，无松动变形或其他残损。因此该建筑整体牢固性等级评为 B_u 级。

依据《民用建筑可靠性鉴定标准》GB 50292-2015 中第 7.3.10 条，该建筑测点侧向位移均未超过规范规定的不适于继续承载的位移限值，因此该建筑侧向位移等级评为 A_u 级。

综上所述，该建筑上部承重结构子单元安全性等级评为 D_u 级，即其安全性极不符合《民用建筑可靠性鉴定标准》GB 50292-2015 对 A_u 级的要求，严重影响整体承载。

6.2.3 围护系统承重部分评级

依据《民用建筑可靠性鉴定标准》GB50292-2015 中第 7.4.6 条，围护系统承重部分安全性等级评为 D_u 级。

6.3 鉴定单元安全性等级评定

由该建筑的地基基础、上部承重结构和围护系统承重部分的安全性等级评定结果，依据《民用建筑可靠性鉴定标准》GB 50292-2015 第 9.1.2 条，鉴定单元目前的结构安全性等级评定为 D_{su} 级，即结构安全性严重不符合《民用建筑可靠性鉴定标准》对 A_{su} 级的要求，严重影响整体承载。具体评级过程详见附件 9。

7 结构抗震专项鉴定

结构构件抗震承载力验算结果表明，该建筑验算的框架柱满足或基本满足抗震承载力要求，在地震荷载组合作用下，框架柱轴压比满足规范要求；验算的框架梁满足抗震承载力要求。验算结果详见附件 5、附件 6。

结构验算结果表明，该建筑在多遇地震作用下楼层内的最大弹性层间位移角满足规范要求。验算结果详见附件 4。

该建筑物的建造时间为 1990 年前后，依据《既有建筑鉴定与加固通用规范》GB 55021-2021 的规定，将其划分为 A 类建筑，依据《建筑抗震设计规范》GBJ 11-89 和《建筑抗震鉴定标准》GB50023-2009 中 B 类检查其抗震措施。该建筑物抗震类别为丙类，按照 7 度（0.10g）确定其地震作用及抗震措施。

结构布置与抗震措施鉴定结果表明，该建筑柱梁加密区箍筋配置及部分构件混凝土强度等级不满足《建筑抗震设计规范》GBJ 11-89 和《建筑抗震鉴定标准》

GB50023-2009 要求。鉴定结果详见附件 10。

8 检测鉴定结论

8.1 检测结论

1、该建筑物为地上 2 层框架结构，采用正交主次梁板混凝土楼屋盖，填充墙材料为烧结普通砖，基础形式不详。该建筑竣工于 1990 年前后，竣工后作为商场使用至今。

2、目前该建筑测点倾斜量范围为 0~3mm（0~*Hi*/900），均未超过《民用建筑可靠性鉴定标准》GB 50292-2015 规定的多层混凝土框架结构层间位移限值 *Hi*/150。

3、本次共抽检 24 个构件的混凝土强度，其中柱 11 个、梁 13 个。检测结果表明，该建筑抽检的首层和二层框架柱混凝土抗压强度值范围为 16.7MPa～24.9MPa。抽检的二层和屋面层框架梁混凝土抗压强度值范围为 14.0MPa～46.2MPa。

4、本次共抽检 27 个构件的钢筋配置，其中柱 10 个、梁 9 个、楼板 8 个。检测结果表明，抽检的柱的主要纵筋配置为 3Φ20（平行于数字轴）和 2Φ18（平行于数字轴），箍筋配置为 Φ6@90mm~107mm。抽检的梁底部主要钢筋配置为 4Φ22、3Φ25、2Φ16、2Φ14，箍筋配置为 Φ8@95mm~110mm、Φ6@97mm~100mm。抽检的楼板底筋配置主要为 Φ6@156mm~204mm（长向）及 Φ6@139mm~196mm（短向）。

5、本次结构构件尺寸检测结果表明，该建筑物框架柱主要尺寸为 350mm×400mm、400mm×400mm、300mm×300mm，梁的主要尺寸为 200mm×500mm、200mm×400mm、200mm×450mm、200mm×600mm、250mm×600mm、250mm×650mm，楼板厚度主要为 100mm。

6、现场对该建筑物主体结构和围护结构裂缝及损伤进行普查。检查结果表明，该建筑物首层柱 4×J、5×J 出现柱身混凝土破损、露筋锈蚀、箍筋断裂的现象。

8.2 结构安全性鉴定结论

根据委托方提供的资料、现场检测结果和结构复核验算结果，依据国家标准、

规范和规程，提出如下结构鉴定结论：

1、该建筑各测点侧向位移均未超过规范限值，上部主体结构未出现因地基基础不均匀沉降引起的裂缝或变形，表明该建筑地基基础目前工作无异常。

2、柱承载力验算结果表明，该建筑物验算的框架柱满足或基本满足承载力要求。

3、梁承载力验算结果表明，该建筑物验算的框架梁均满足承载力要求。

4、楼板承载力验算结果表明，该建筑物验算的楼板均不满足承载力要求。

综上所述，结构单元安全性等级评定结果表明：该建筑地基基础子单元安全性等级评为 B_u 级，上部承重结构子单元安全性等级评为 D_u 级，围护系统承重部分子单元安全性等级评为 D_u 级，整体结构的安全性等级因此评定为 D_{su} 级，即结构安全性严重不符合《民用建筑可靠性鉴定标准》对 A_{su} 级的要求，严重影响整体承载。

8.3 抗震鉴定结论

1、结构布置与抗震措施鉴定结果表明，该建筑柱梁加密区箍筋配置及部分构件混凝土强度等级不满足《建筑抗震设计规范》GBJ 11-89 和《建筑抗震鉴定标准》GB50023-2009 要求。

2、结构构件抗震承载力验算结果表明，该建筑验算的框架柱满足或基本满足抗震承载力要求，在地震荷载组合作用下，框架柱轴压比满足规范要求；验算的框架梁满足抗震承载力要求。

3、结构验算结果表明，该建筑在多遇地震作用下楼层内的最大弹性层间位移角满足规范要求。

综上所述，该建筑物整体结构抗震性能低于 7 度抗震设防对丙类建筑物的要求。

9 处理建议

根据现场检测结果及委托方提供的资料进行的分析提出如下建议：

1、对不满足承载力要求的构件进行加固。

2、对不满足抗震措施要求的构件进行处理。

3、对存在损伤的构件进行修复。

4、未经技术鉴定或设计许可，使用过程中不得随意改变建筑的使用功能。

5、上述处理应由具有相关资质的单位进行设计与施工，并上报当地建设主管部门备案或批准后实施。

10 附件

附件 1 结构平面布置示意图

附件 2 建筑物变形测量结果

附件 3 现场部分检测照片

附件 4 结构抗震变形验算结果

附件 5 框架柱承载力验算(摘录)

附件 6 梁承载力验算(摘录)

附件 7 楼板承载力验算(摘录)

附件 8 构件安全性等级评估列表

附件 9 民用建筑安全性评定结果

附件 10 结构布置与抗震措施检查

附件 11 混凝土结构实体检测报告（C2024(19)00079440100035）

附件 12 混凝土钻芯法抗压强度检测报告（C2024(21)00516440100047）

广东省建设工程质量安全检测总站有限公司

2024 年 3 月 15 日

附件 1 结构平面布置示意图

附图 1-1 二层至屋面层结构平面布置示意图　　共 1 页 第 1 页

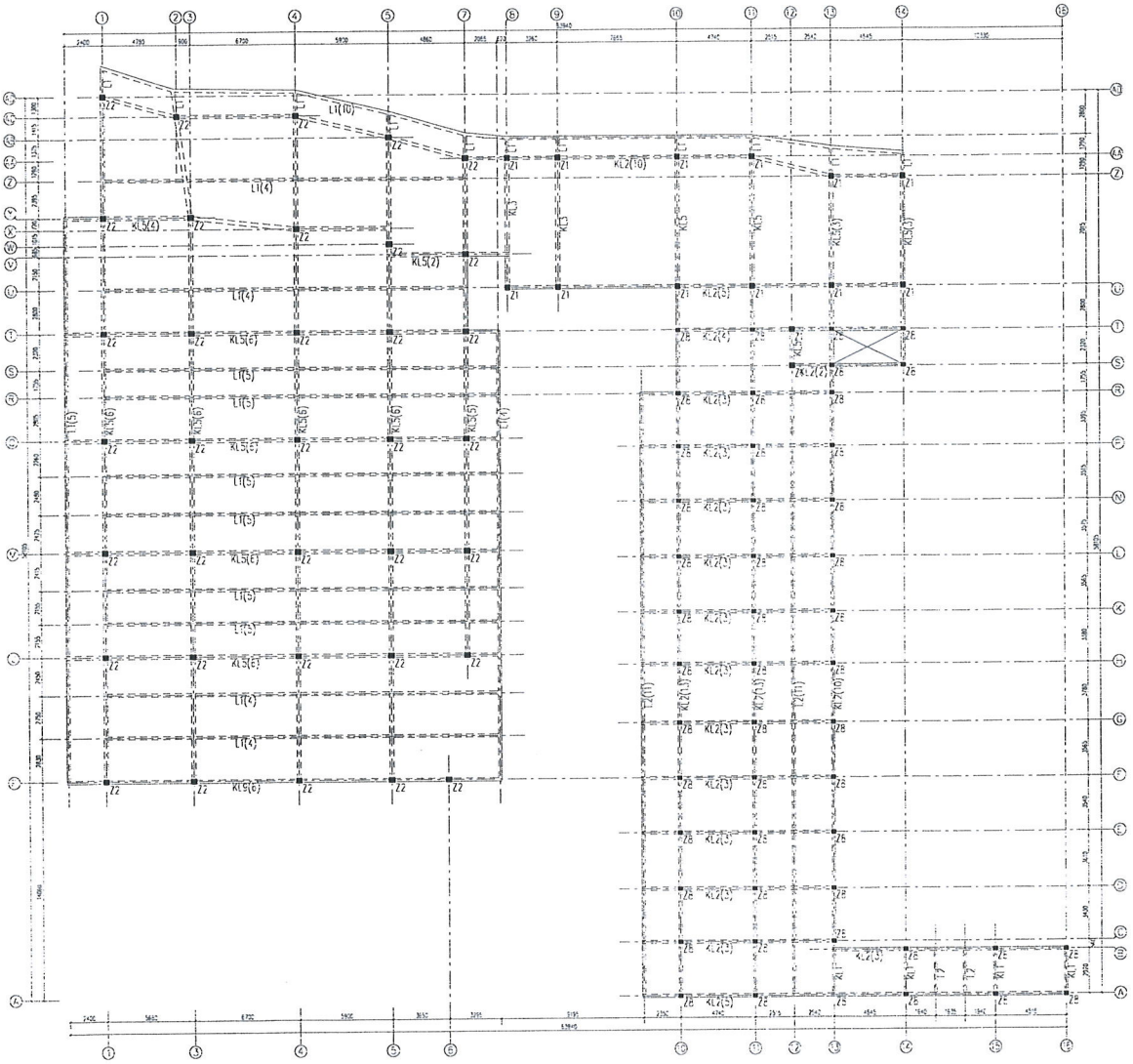

（截面尺寸单位为 mm）

附件 2 柱垂直度检测结果

附表 2：柱垂直度检测结果　　第 1 页，共 1 页

检测仪器：电子经纬仪、水平尺　　检测依据：JG J8-2016

检测日期：2024 年 2 月 7 日　　检测方式：现场检测

测量位置	观测高度（mm）	倾斜量（mm）	倾斜方向
首层柱 1×M	2600	2（*Hi*/1300）	向字母轴增大方向
首层柱 1×M	2600	1（*Hi*/2600）	向数字轴减小方向
首层柱 1×T	2600	0	/
首层柱 13×P	2700	3（*Hi*/900）	向字母轴减小方向
首层柱 13×P	2700	2（*Hi*/1350）	向数字轴增大方向
	以　下	空　白	

附件 3 现场部分检测照片

附表 3：现场部分检测照片及描述　　第 1 页 共 2 页

照片内容	检测现场照片
建筑内部	
4×J 首层柱柱身混凝土破损、露筋锈蚀	

附件 3 现场部分检测照片

附表 3：现场部分检测照片及描述

照片内容	检测现场照片
5×J 首层柱柱身混凝土破损、露筋锈蚀、箍筋断裂、主筋有效直径 16mm	 

附件 4 结构抗震变形验算结果

附表 4-1：结构抗震变形验算结果　　第 1 页 共 1 页

地震作用方向	楼层内最大的弹性层间位移角	
	计算值	规范要求
X 向	1/923	1/550
Y 向	1/830	1/550
结构抗震变形验算结果		
结构抗震变形验算结果表明，该建筑物在多遇地震作用下楼层内的最大弹性层间位移角满足规范要求。		

附件 5 框架柱承载力验算（摘录）

附表 5-1 框架柱承载力验算　　共 1 页 第 1 页

验算构件	实际配筋(mm^2)			验算配筋(mm^2)			轴压比	构件安全性评级
	平行于数字轴主筋	平行于字母轴主筋	箍筋0.1m	平行于数字轴主筋	平行于字母轴主筋	箍筋/0.1m		
首层柱 5×J	942	/	**56**	320 (366)	/	**68 (136)**	0.77	b_u
首层柱 1×F	942	/	**57**	320 (880)	/	**68 (68)**	0.36	b_u
首层柱 5×M	942	/	**58**	320 (393)	/	**68 (136)**	0.62	b_u
首层柱 5×Q	942	/	**60**	320 (393)	/	**68 (136)**	0.65	b_u
首层柱 5×T	942	/	**56**	320 (437)	/	**68 (102)**	0.55	b_u
首层柱 4×T	942	/	**63**	320 (393)	/	**68 (136)**	0.76	b_u
首层柱 4×X	942	/	**53**	320 (393)	/	**68 (136)**	0.79	b_u
首层柱 11×T	509	/	56	306 (349)	/	48 (48)	0.34	a_u
首层柱 10×T	509	/	56	306 (344)	/	48 (48)	0.21	a_u
首层柱 11×H	509	/	**57**	306 (306)	/	48 **(96)**	0.63	a_u
二层柱 5×Q	(942)	/	**(60)**	320 (441)	/	**68 (68)**	0.31	b_u
二层柱 4×T	(942)	/	**(63)**	320 (393)	/	**68 (68)**	0.35	b_u
		以	下	空	白			
框架柱承载力验算结果表明，该建筑框架柱基本满足承载力要求。抗震承载力验算结果表明，该建筑框架柱基本满足抗震承载力要求。								
备注：实际配筋括号内数值为根据同截面尺寸柱推定配筋面积；验算配筋括号内数值为抗震验算结果，箍筋配置括号内数值为抗震构造要求。								

附件 6 梁承载力验算（摘录）

附表 6-1 梁承载力验算　　共 1 页 第 1 页

验算构件	实际配筋(mm^2)		验算配筋(mm^2)		构件安全性评级
	跨中底筋	箍筋/0.1m	跨中底筋	箍筋/0.1m	
二层梁 1×M～Q	1473	99	851 (851)	62 (62)	a_u
二层梁 M×3～4	1473	94	742 (742)	26 (30)	a_u
二层梁 L×10～11	402	57	331 (331)	20 (21)	a_u
二层梁 11×L～N	308	59	161 (225)	13 (17)	a_u
二层梁 5×Q～T	1521	95	1238 (1238)	52 (52)	a_u
二层梁 T×3～4	1521	94	864 (864)	31 (35)	a_u
二层梁 T×4～5	1521	106	344 (406)	17 (21)	a_u
二层梁 13×T～U	1521	92	244 (406)	17 (21)	a_u
二层梁 14×T～U	1521	99	244 (406)	17 (27)	a_u
屋面层梁 M×3～4	(1473)	(94)	507 (507)	17 (21)	a_u
屋面层梁 T×3～4	(1521)	(94)	529 (529)	17 (21)	a_u
	以	下	空	白	
框架梁承载力验算结果表明，该建筑框架梁满足承载力要求。抗震承载力验算结果表明，该建筑框架梁满足抗震承载力要求。					
备注：实际配筋括号内数值为根据同截面尺寸梁推定纵筋配筋面积；验算配筋括号内数值为抗震验算结果，箍筋配置括号内数值为抗震构造要求。					

附件 7 楼板承载力验算（摘录）

附表 7-1 楼板承载力验算　　共 1 页 第 1 页

验算构件	实际配筋（mm^2/m）		验算配筋（mm^2/m）		构件安全性评级
	短向	长向	短向	长向	
二层板 4～5×F～1/F	196	140	**380** **(380)**	**147** **(200)**	d_u
二层板 3～4×F～1/F	200	143	**405** **(405)**	135 **(200)**	d_u
二层板 1～3×F～1/F	189	164	**372** **(372)**	150 **(200)**	d_u
二层板 3～4×M～1/M	194	179	**240** **(240)**	69 **(200)**	d_u
二层板 1～3×M～1/M	143	137	**231** **(231)**	75 **(200)**	d_u
二层板 4～5×M～1/M	201	163	**233** **(233)**	74 **(200)**	d_u
二层板 3～4×T～U	188	169	**422** **(422)**	**299** **(299)**	d_u
二层板 4～5×T～U	181	162	**207** **(207)**	59 **(200)**	d_u
屋面层板 3～4×F～1/F	(200)	(143)	**368** **(368)**	122 **(200)**	d_u
屋面层板 4～5×T～U	(181)	(162)	**248** **(248)**	84 **(200)**	d_u
	以	下	空	白	
楼板承载力验算结果表明，该建筑楼板不满足承载力要求。					
备注：实际配筋括号内数值为根据同轴号板推定配筋面积；验算配筋括号内数值为楼板构造配筋。					

附件 8 构件安全性等级评估列表

构件轴线	缺陷损伤情况说明	评级
首层柱 4×J	柱身混凝土破损、露筋锈蚀	d_u
首层柱 5×J	柱身混凝土破损、露筋锈蚀、箍筋断裂、主筋有效直径 16mm	d_u
	以下空白	

附件 9 民用建筑安全性评定结果

附表 9-1：民用建筑安全性评定结果　　共 1 页 第 1 页

<table>
<tr><th colspan="3">鉴定子单元及内容</th><th>评定结果简述</th><th>子项
评定等级</th><th>子单元
评定等级</th><th>整体单元
评定等级</th></tr>
<tr><td rowspan="5">鉴定单元
安全性</td><td colspan="2">地基基础</td><td>该建筑各测点侧向位移均未超过规范限值，上部主体结构未出现因地基基础不均匀沉降引起的裂缝或变形，表明该建筑地基基础目前工作无显著异常。</td><td colspan="2">B_u</td><td rowspan="5">整体结构安全性等级评定为
D_{su}</td></tr>
<tr><td rowspan="3">上部承重结构</td><td>承载功能</td><td>该建筑代表层中 C_u 级含量多于 50%，因此上部结构承载功能的安全性等级评为 D_u 级，严重影响整体承载。</td><td>D_u</td><td rowspan="3">D_u</td></tr>
<tr><td>整体牢固性</td><td>该建筑原有结构布置合理，形成完整的体系，连接构造基本符合规范规定，连接方式正确，可靠，无松动变形或其他残损。</td><td>B_u</td></tr>
<tr><td>侧向位移</td><td>该建筑各测点侧向位移均未超过规范限值。</td><td>A_u</td></tr>
<tr><td colspan="2">围护系统
承重部分</td><td>围护系统承重部分安全性评级不高于上部承重结构安全性评级。</td><td colspan="2">D_u</td></tr>
<tr><td colspan="7">结构单元安全性等级评定结果</td></tr>
<tr><td colspan="7">鉴定单元安全性评定结果表明，该建筑地基基础子单元安全性等级评为 B_u 级，上部承重结构子单元和围护系统承重部分子单元安全性等级评为 D_u 级，鉴定单元安全性等级因此评定为 D_{su} 级，即安全性严重不符合《民用建筑可靠性鉴定标准》GB 50292-2015 对 A_{su} 级的要求，严重影响整体承载。</td></tr>
</table>

附件 10 结构布置与抗震措施检查

附表 10：结构布置与抗震措施鉴定结果

鉴定内容	GBJ 11-89、GB50023-2009 要求	建筑物现状	鉴定结论
结构体系	不应采用单跨框架结构。框架应双向布置，框架梁与柱的中线宜重合。	多跨框架结构，框架为双向布置。	满足规范要求
	梁的截面宽度不宜小于 200mm，截面高宽比不宜大于 4，净跨与截面高度之比不宜小于 4；柱的截面宽度不宜小于 300mm，柱净高与截面高度之比不宜小于 4。	梁的截面宽度均不小于 200mm，截面高宽比均不大于 4，净跨与截面高度之比均不小于 4；柱的截面宽度均不小于 300mm，柱净高与截面高度之比均不小于 4。	满足规范要求
	梁、柱、墙实际达到的混凝土强度等级不应低于 C20。	**抽检的部分构件混凝土强度等级低于 C20。**	**不满足规范要求**
框架梁的配筋与构造	梁端箍筋加密区长度取 max{1.5h_b，500mm}，加密区最大间距取 min{h_b/4，8d，150mm}，最小直径不小于 8mm。	框架梁箍筋加密区长度均不小于 max{1.5h_b，500mm}，框架梁箍筋加密区间距满足要求，**箍筋最小直径为 6mm。**	**不满足规范要求**
	梁端纵向受拉钢筋的配筋率不宜大于 2.5%，梁顶面和底面的通长钢筋不应少于 2Φ12，且不应少于梁端顶面和底面纵向钢筋中较大截面面积的 1/4。	梁端纵向受拉钢筋的配筋率均小于 2.5%，梁顶面和底面的通长钢筋均大于 2Φ12。	满足规范要求
框架柱的配筋与构造	框架中柱和边柱纵向钢筋的总配筋率不应小于 0.6%，框架角柱不应小于 0.8%。	框架中柱和边柱纵向钢筋的总配筋率不小于 0.6%，框架角柱不小于 0.8%。	满足规范要求
	柱箍筋加密区范围：柱端为截面高度、柱净高的 1/6、和 500mm 的最大值；底层柱为刚性地面上下各 500mm。柱箍筋加密区最大间距取 min{8d,150}，最小直径不小于 8mm。柱加密区箍筋肢距不宜大于 250mm。	柱箍筋加密区范围满足要求，框架柱箍筋最大间距满足要求，**箍筋直径均为 6mm。**柱加密区箍筋肢距不大于 250mm。	**不满足规范要求**
	柱非加密区的实际箍筋量不宜小于加密区的 50%，且箍筋间距不应大于 15 倍纵筋钢筋直径。	柱非加密区的实际箍筋量不小于加密区的 50%，且箍筋间距不大于 15 倍纵筋钢筋直径。	满足规范要求
	框架柱轴压比不得大于 0.9。	框架柱轴压比不大于 0.9。	满足规范要求
	根据不同轴压比，柱箍筋加密区的体积配箍率不应小于 0.4%~ 1.2%。	**框架柱体积配箍率不满足要求。**	**不满足规范要求**
结构布置与构造抗震鉴定结果			
该建筑柱梁加密区箍筋配置及部分构件混凝土强度等级不满足《建筑抗震设计规范》GBJ 11-89 和《建筑抗震鉴定标准》GB50023-2009 要求。			

管理编号：JCBG－C013

202319121470

混凝土结构实体

检测报告

工程名称：克山招待所三号楼及附属裙楼

工程地点：广州市越秀区站西路 39 号

委托单位：中华人民共和国广州出入境边防检查总站

检测日期：2024 年 02 月 06 日～2024 年 02 月 07 日

报告总页数：11 页（含此页）

报告编号：C2024(19)00079440100035

广东省建设工程质量安全检测总站有限公司

二〇二四年三月十二日

克山招待所三号楼及附属裙楼
混凝土结构实体检测报告

检　　测：　　检测证号：3009416

报告编写：　　检测证号：3020149

校　　核：　　检测证号：3031417

审　　核：　　检测证号：3008233

批　　准：

声明：1、本检测报告换页、涂改无效。

2、如对本检测报告内容有异议，可在报告发出后15天内向本检测单位书面形式提出复议。

3、未经本单位书面批准，不得部分复制本报告（完整复制除外）。

地址：广州市先烈东路121号　　邮编：510500

电话：（020）87251192　　传真：87252626

工程概况表

工程名称	克山招待所三号楼及附属裙楼		
工程地点	广州市越秀区站西路 39 号		
委托单位	中华人民共和国广州出入境边防检查总站		
建设单位	--		
设计单位	--		
承建单位	--		
监督单位	--		
监理单位	--		
建筑面积	--	结构形式	框架结构
结构层数	--	检测日期	2024 年 02 月 06 日～2024 年 02 月 07 日
备　　注	鉴定抽检		

一、检测概况

我单位受中华人民共和国广州出入境边防检查总站委托，于2024年02月06日～2024年02月07日对克山招待所三号楼及附属裙楼（工程概况见上表）的混凝土结构钢筋配置进行检测。本次抽检的构件随机取样。

二、检测标准

本次检测按照中华人民共和国国家标准《混凝土结构工程施工质量验收规范》（GB 50204－2015）、中华人民共和国国家标准《混凝土结构现场检测技术标准》（GB/T 50784－2013）和中华人民共和国行业标准《混凝土中钢筋检测技术规程》（JGJ/T 152－2019）进行。

三、仪器设备

钢筋探测仪(自编号C-1-008)、钢卷尺(自编号C-1-674)等。

四、检测结果

本次检测的结果详见附表。委托方未提供该工程结构设计图纸，本次不进行符合性判断。

广东省建设工程质量安全检测总站有限公司

二〇二四年三月十二日

混凝土结构实体钢筋配置检测结果

工程名称：克山招待所裙楼

构件编号	纵向钢筋配置			箍筋配置间距				是否符合设计要求
	位置	设计值	实测值	位置	设计值	实测值	实际偏差（mm）	
裙楼首层柱 5×J	平行于数字轴	/	3Φ20	--	/	Φ6@102	--	--
	平行于字母轴	/	--					
裙楼首层柱 1×F	平行于数字轴	/	3Φ20	--	/	Φ6@100	--	--
	平行于字母轴	/	--					
裙楼首层柱 5×M	平行于数字轴	/	3Φ20	--	/	Φ6@99	--	--
	平行于字母轴	/	--					
裙楼首层柱 5×Q	平行于数字轴	/	3Φ20	--	/	Φ6@95	--	--
	平行于字母轴	/	--					
裙楼首层柱 5×T	平行于数字轴	/	3Φ20	--	/	Φ6@102	--	--
	平行于字母轴	/	--					
裙楼首层柱 4×T	平行于数字轴	/	3Φ20	--	/	Φ6@90	--	--
	平行于字母轴	/	--					
裙楼首层柱 4×X	平行于数字轴	/	3Φ20	--	/	Φ6@107	--	--
	平行于字母轴	/	--					
裙楼首层柱 11×T	平行于数字轴	/	2Φ18	--	/	Φ6@102	--	--
	平行于字母轴	/	--					
备注	1、柱箍筋间距的允许偏差为±20mm。 2、钢筋间距数据标“#”表示该方向钢筋间距与设计值偏差大于±20mm。							

GDTS-III

混凝土结构实体钢筋配置检测结果

工程名称：克山招待所裙楼

构件编号	纵向钢筋配置			箍筋配置间距				是否符合设计要求
	位置	设计值	实测值	位置	设计值	实测值	实际偏差（mm）	
裙楼首层柱 10×T	平行于数字轴	/	2Φ18	--	/	Φ6@102	--	--
	平行于字母轴	/	--					
裙楼首层柱 11×H	平行于数字轴	/	2Φ18	--	/	Φ6@100	--	--
	平行于字母轴	/	--					
		以	下	空	白			
备注	1、柱箍筋间距的允许偏差为±20mm。 2、钢筋间距数据标“#”表示该方向钢筋间距与设计值偏差大于±20mm。							

混凝土结构实体钢筋配置检测结果

工程名称：克山招待所裙楼

构件编号	纵向钢筋配置			箍筋配置间距				是否符合设计要求
	位置	设计值	实测值	位置	设计值	实测值	实际偏差（mm）	
裙楼 二层梁 1×M～Q	梁底	/	3Φ25	--	/	Φ8@102	--	--
	梁面	/	--					
裙楼 二层梁 M×3～4	梁底	/	3Φ25	--	/	Φ8@107	--	--
	梁面	/	--					
裙楼 二层梁 L×10～11	梁底	/	2Φ16	--	/	Φ6@100	--	--
	梁面	/	--					
裙楼 二层梁 11×L～N	梁底	/	2Φ14	--	/	Φ6@97	--	--
	梁面	/	--					
裙楼 二层梁 5×Q～T	梁底	/	4Φ22	--	/	Φ8@106	--	--
	梁面	/	--					
裙楼 二层梁 T×3～4	梁底	/	4Φ22	--	/	Φ8@108	--	--
	梁面	/	--					
裙楼 二层梁 T×4～5	梁底	/	4Φ22	--	/	Φ8@95	--	--
	梁面	/	--					
裙楼 二层梁 13×T～U	梁底	/	4Φ22	--	/	Φ8@110	--	--
	梁面	/	--					
备注	1、梁箍筋间距的允许偏差为±20mm。 2、钢筋间距数据标“#”表示该方向钢筋间距与设计值偏差大于±20mm。							

混凝土结构实体钢筋配置检测结果

工程名称：克山招待所三号楼及附属裙楼

构件编号	纵向钢筋配置			箍筋配置间距				是否符合设计要求
	位置	设计值	实测值	位置	设计值	实测值	实际偏差（mm）	
裙楼 二层梁 14×T～U	梁底	/	4Φ22	--	/	Φ8@102	--	--
	梁面	/	--					
		以　下	空　白					
备注	1、梁箍筋间距的允许偏差为±20mm。 2、钢筋间距数据标“#”表示该方向钢筋间距与设计值偏差大于±20mm。							

混凝土结构实体钢筋配置检测结果

工程名称：克山招待所裙楼

构件编号	板底钢筋配置间距				
	方向	设计值	实测值	实际偏差（mm）	是否符合设计要求
裙楼二层板 4～5×F～1/F	平行长向	/	Φ6@200	--	--
	平行短向	/	Φ6@143	--	--
裙楼二层板 3～4×F～1/F	平行长向	/	Φ6@196	--	--
	平行短向	/	Φ6@140	--	--
裙楼二层板 1～3×F～1/F	平行长向	/	Φ6@171	--	--
	平行短向	/	Φ6@148	--	--
裙楼二层板 3～4×M～1/M	平行长向	/	Φ6@156	--	--
	平行短向	/	Φ6@144	--	--
裙楼二层板 1～3×M～1/M	平行长向	/	Φ6@204	--	--
	平行短向	/	Φ6@196	--	--
裙楼二层板 4～5×M～1/M	平行长向	/	Φ6@172	--	--
	平行短向	/	Φ6@139	--	--
裙楼二层板 3～4×T～U	平行长向	/	Φ6@166	--	--
	平行短向	/	Φ6@149	--	--
裙楼二层板 4～5×T～U	平行长向	/	Φ6@173	--	--
	平行短向	/	Φ6@155	--	--
备注	1、楼板钢筋间距的允许偏差为±10mm。 2、钢筋间距数据标“#”表示该方向钢筋间距与设计值偏差大于±10mm。				

混凝土结构实体钢筋配置检测结果

工程名称：克山招待所附属三号楼

构件编号	纵向钢筋配置			箍筋配置间距				是否符合设计要求
	位置	设计值	实测值	位置	设计值	实测值	实际偏差（mm）	
三号楼四层梁 1/1×R～T	梁底	/	2Φ14	--	/	Φ6@184	--	--
	梁面	/	--					
三号楼五层梁 1/1×T～V	梁底	/	2Φ14	--	/	Φ6@180	--	--
	梁面	/	--					
三号楼屋面层梁 1/3×T～V	梁底	/	2Φ14	--	/	Φ6@190	--	--
	梁面	/	--					
		以下空白						
备注	1、梁箍筋间距的允许偏差为±20mm。 2、钢筋间距数据标“#”表示该方向钢筋间距与设计值偏差大于±20mm。							

混凝土结构实体钢筋配置检测结果

工程名称：克山招待所三号楼

构件编号	板底钢筋配置间距				
	方向	设计值	实测值	实际偏差（mm）	是否符合设计要求
三号楼 三层板 2～3×N～P	平行长向	/	Φ6@195	--	--
	平行短向	/	Φ6@155	--	--
三号楼 四层板 2～3×L～M	平行长向	/	Φ6@188	--	--
	平行短向	/	Φ6@149	--	--
三号楼 五层板 2～3×H～J	平行长向	/	Φ6@171	--	--
	平行短向	/	Φ6@140	--	--
三号楼 五层板 2～3×G～H	平行长向	/	Φ6@188	--	--
	平行短向	/	Φ6@149	--	--
三号楼 屋面层板 2～3×P～Q	平行长向	/	Φ6@198	--	--
	平行短向	/	Φ6@166	--	--
	以	下	空	白	
备注	1、楼板钢筋间距的允许偏差为±10mm。 2、钢筋间距数据标“#”表示该方向钢筋间距与设计值偏差大于±10mm。				

广东省建设工程质量安全检测总站有限公司

混凝土钻芯法抗压强度检测报告

鉴定抽检

202319121470

GD99990012400162875

委托单位：中华人民共和国广州出入境边防检查总站　　报告编号：C2024(21)00516 440100047

工程名称：克山招待所三号楼及附属裙楼　　含水状态：自然干燥

工程地点：广州市越秀区站西路39号　　强度等级：不详

构件名称：柱、梁　　试验规程：JGJ/T 384-2016 - - -

仪器名称：智能混凝土芯样抗压强度检测系统　　仪器编号：E-1-2386 ACP-2000

检测日期：2024-02-07　　报告日期：2024-05-11

构件编号	试样规格 (mm)	受压面积 (mm^2)	破坏荷载 (kN)	抗压强度值 (MPa)	设计板厚 (mm)	实测板厚 (mm)
裙楼首层柱4×F	Φ80.0×80	5024	94.9	18.9	- - -	- - -
四号楼首层柱2×D	Φ80.0×80	5024	289.3	57.6	- - -	- - -
四号楼首层柱5×D	Φ80.0×80	5024	186.3	37.1	- - -	- - -
裙楼首层柱4×T	Φ80.0×80	5024	121.5	24.2	- - -	- - -
裙楼首层柱4×X	Φ80.0×80	5024	107.5	21.4	- - -	- - -
裙楼首层柱3×X	Φ80.0×80	5024	92.0	18.3	- - -	- - -
裙楼首层柱2×AC	Φ80.0×80	5024	112.7	22.4	- - -	- - -
裙楼首层柱4×AC	Φ80.0×80	5024	114.8	22.9	- - -	- - -
裙楼首层柱5×AB	Φ80.0×80	5024	83.8	16.7	- - -	- - -
裙楼首层柱5×W	Φ80.0×80	5024	105.7	21.0	- - -	- - -
裙楼首层柱3×T	Φ80.0×80	5024	125.2	24.9	- - -	- - -
裙楼首层柱10×L	Φ80.0×80	5024	95.5	19.0	- - -	- - -
裙楼首层柱10×N	Φ80.0×80	5024	104.4	20.8	- - -	- - -
裙楼二层梁3×Y～AC	Φ80.0×80	5024	149.7	29.8	- - -	- - -
裙楼二层梁X×3～4	Φ80.0×80	5024	189.6	37.7	- - -	- - -

说明	1、构件检测随机抽检。 2、抽检该批混凝土施工时尚未实行流水号制度。

广东省建设工程质量安全检测总站有限公司 检验检测专用章 (3)

注：未经本站书面批准，不得部分复制检验报告（完整复制除外）。

批准：　　审核：　　校核：　　检测：

地 址：广州市天河区先烈东路121号（沙河顶）　　邮 码：510500

电 话：(020)87251723、87255354　　传 真：(020)87252626

广东省建设工程质量安全检测总站有限公司

混凝土钻芯法抗压强度检测报告

鉴定抽检

202319121470

GD99990012400162875

委托单位：中华人民共和国广州出入境边防检查总站　　报告编号：C2024(21)00516 440100047

工程名称：克山招待所三号楼及附属裙楼　　含水状态：自然干燥

工程地点：广州市越秀区站西路39号　　强度等级：不详

构件名称：柱、梁　　试验规程：JGJ/T 384-2016 - - -

仪器名称：智能混凝土芯样抗压强度检测系统　　仪器编号：E-1-2386 ACP-2000

检测日期：2024-02-07　　报告日期：2024-05-11

构件编号	试样规格 (mm)	受压面积 (mm^2)	破坏荷载 (kN)	抗压强度值 (MPa)	设计板厚 (mm)	实测板厚 (mm)
裙楼二层梁4×U～X	Φ80.0×80	5024	106.0	21.1	- - -	- - -
裙楼二层梁X×4～5	Φ80.0×80	5024	159.6	31.8	- - -	- - -
裙楼二层梁5×U～X	Φ80.0×80	5024	151.1	30.1	- - -	- - -
裙楼二层梁5×Q～T	Φ80.0×80	5024	70.3	14.0	- - -	- - -
裙楼二层梁T×5～7	Φ80.0×80	5024	142.8	28.4	- - -	- - -
裙楼二层梁5×M～Q	Φ80.0×80	5024	157.1	31.3	- - -	- - -
裙楼二层梁Q×5～7	Φ80.0×80	5024	164.5	32.7	- - -	- - -
裙楼二层梁3×M～Q	Φ80.0×80	5024	201.0	40.0	- - -	- - -
裙楼二层梁Q×3～4	Φ80.0×80	5024	143.9	28.6	- - -	- - -
裙楼二层梁11×K～L	Φ80.0×80	5024	195.0	38.8	- - -	- - -
裙楼二层梁L×10～11	Φ80.0×80	5024	232.2	46.2	- - -	- - -
三号楼五层梁2×T～V	Φ80.0×80	5024	220.0	43.8	- - -	- - -
三号楼屋面层梁R×1～2	Φ80.0×80	5024	171.5	34.1	- - -	- - -
三号楼屋面层梁T×1～2	Φ80.0×80	5024	137.5	27.4	- - -	- - -
三号楼屋面层梁G×3～4	Φ80.0×80	5024	116.1	23.1	- - -	- - -

说明	1、构件检测随机抽检。 2、抽检该批混凝土施工时尚未实行流水号制度。

广东省建设工程质量安全检测总站有限公司 检验检测专用章 (3)

注：未经本站书面批准，不得部分复制检验报告（完整复制除外）。

批准：　　审核：　　校核：　　检测：

地 址：广州市天河区先烈东路121号（沙河顶）　　邮 码：510500

电 话：(020)87251723、87255354　　传 真：(020)87252626

鉴定抽检

广东省建设工程质量安全检测总站有限公司

202319121470

混凝土钻芯法抗压强度检测报告

GD99990012400162875

委托单位：中华人民共和国广州出入境边防检查总站　　报告编号：C2024(21)00516 440100047

工程名称：克山招待所三号楼及附属裙楼　　含水状态：自然干燥

工程地点：广州市越秀区站西路39号　　强度等级：不详

构件名称：柱、梁　　试验规程：JGJ/T 384-2016 - - -

仪器名称：智能混凝土芯样抗压强度检测系统　　仪器编号：E-1-2386 ACP-2000

检测日期：2024-02-07　　报告日期：2024-05-11

构件编号	试样规格 (mm)	受压面积 (mm^2)	破坏荷载 (kN)	抗压强度值 (MPa)	设计板厚 (mm)	实测板厚 (mm)
三号楼屋面层梁G×1～2	Φ80.0×80	5024	117.5	23.4	- - -	- - -
	以	下	空	白		

说明	
	1、构件检测随机抽检。 2、抽检该批混凝土施工时尚未实行流水号制度。

广东省建设工程质量安全检测总站有限公司 检验检测专用章 (3)

注：未经本站书面批准，不得部分复制检验报告（完整复制除外）。

批准：　　审核：　　校核：　　检测：

地 址：广州市天河区先烈东路121号（沙河顶）　　邮 码：510500
电 话：(020)87251723、87255354　　传 真：(020)87252626